

आदरणीय अभिभावकज्यू,  
बालबालिकासित सँगै बसेर यी चित्रहरूको बारेमा छलफल गरी  
उनीहरूलाई चित्र चिन्न र चित्रसँग सम्बन्धित २/३ ओटा वाक्य भन्न सक्ने  
क्षमता विकास गर्न सहयोग गरिदिनु हुन अनुरोध छ ।



कमिला




खरायो




गमला



घर




नड




चस्मा




छडी




जरायो




भण्डा



गोरुसिङ्गे



टपरी




ठडेउरो




डमरु



ढक




बाण



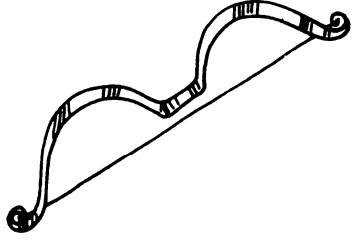
तराजु




थपडी




दराज




धनु




नड




परेवा




फलफूल



बस




भकुणडो




मन्दिर



यज्ञ




रथ




लसुन




वकिल




शलगम



षट्कोण




सलाई



हलो



क्षत्री



त्रिशूल



ज्ञानी

- ❖ यहाँ दिइएका चित्रहरू नमूनाका लागि मात्र हुन् । अभिभावकहरूले अरु सान्दर्भिक चित्रहरू संकलन गरेर बालबालिकाहरूसँग छलफल गर्न सक्नुहुन्छ । जस्तै: कमिलाको चित्रको साथसाथै कछुवा, कटहर, कलम, कमल, कटुँस, कर्कलो, कलश आदि ।
- ❖ माथि दिइएका चित्रहरू छपाइ गरी बालबालिकाहरूलाई रंग लगाउन दिन पनि सकिन्छ ।
- ❖ चित्रहरूलाई अलग अलग टुक्रा निकालेर जीव, निर्जीव, व्यक्ति, कार्य आदि जस्ता समूह निर्माण गर्न लगाउन सकिन्छ ।

### जस्तै: जीवहरूको समूह

